

## DATAPROCES GROUP A/S

Skalhuse 5


9240 Nibe

CVR-nr. 34893772

## Årsrapport 2018/19

6. regnskabsår

Årsrapporten er fremlagt og godkendt  
på selskabets ordinære generalforsamling  
den 11/10-19



Dirigent

## Indholdsfortegnelse

|                                     |    |
|-------------------------------------|----|
| Ledelsespåtegning                   | 3  |
| Den uafhængige revisors erklæringer | 4  |
| Virksomhedsoplysninger              | 6  |
| Ledelsesberetning                   | 7  |
| Anvendt regnskabspraksis            | 8  |
| Resultatopgørelse                   | 11 |
| Balance                             | 12 |
| Noter                               | 14 |

## Ledelsespåtegning

Ledelsen har dags dato behandlet og godkendt årsrapporten for regnskabsåret 01-05-2018 - 30-04-2019 for DATAPROCES GROUP A/S.

Årsrapporten aflægges i overensstemmelse med årsregnskabsloven.

Det er vores opfattelse, at årsregnskabet giver et retvisende billede af selskabets aktiver, passiver og finansielle stilling pr. 30-04-2019 samt af resultatet af selskabets aktiviteter for regnskabsåret 01-05-2018 - 30-04-2019.


Ledelsesberetningen indeholder efter vores opfattelse en retvisende redegørelse for de forhold, beretningen omhandler.

Årsrapporten indstilles til generalforsamlingens godkendelse.

Nibe, den


16/9-19

### Direktion




Morten Lindblad  
Direktør

### Bestyrelse




Hans Christian Rasmussen Maarup  
Formand



Morten Lindblad  
Medlem



Kjartan Jensen  
Medlem



Lars Damsgaard Andersen  
Medlem



Daniel Simonsen  
Medlem



Kasper Lund Nødgaard  
Medlem

## Den uafhængige revisors erklæringer

Til kapitalejerne i DATAPROCES GROUP A/S

### Erklæring om udvidet gennemgang af årsregnskabet

Vi har udført udvidet gennemgang af årsregnskabet for DATAPROCES GROUP A/S for regnskabsåret 2018/19. Årsregnskabet, der omfatter anvendt regnskabspraksis, resultatopgørelse, balance, og noter, udarbejdes efter årsregnskabsloven.

#### Ledelsens ansvar for årsregnskabet.

Ledelsen har ansvaret for udarbejdelsen af et årsregnskab, der giver et retvisende billede i overensstemmelse med årsregnskabsloven. Ledelsen har endvidere ansvaret for den interne kontrol, som ledelsen anser nødvendig for at udarbejde et årsregnskab uden væsentlig fejlinformation, uanset om denne skyldes besvigelser eller fejl.

#### Revisors ansvar

Vores ansvar er at udtrykke en konklusion om årsregnskabet. Vi har udført vores udvidede gennemgang i overensstemmelse med Erhvervsstyrelsens erklæringsstandard for små virksomheder og FSR - danske revisorers standard om udvidet gennemgang af årsregnskaber, der udarbejdes efter årsregnskabsloven.

Dette kræver, at vi overholder revisorloven og FSR - danske revisorers etiske regler samt planlægger og udfører handlinger med henblik på at opnå begrænset sikkerhed for vores konklusion om årsregnskabet og derudover udfører specifikt krævede supplerende handlinger med henblik på at opnå yderligere sikkerhed for vores konklusion.

En udvidet gennemgang omfatter handlinger, der primært består af forespørgsler til ledelsen og, hvor det er hensigtsmæssigt, andre i virksomheden, analytiske handlinger og de specifikt krævede supplerende handlinger samt vurdering af det opnåede bevis.

Omfanget af handlinger, der udføres ved en udvidet gennemgang, er mindre end ved en revision, og vi udtrykker derfor ingen revisionskonklusion om årsregnskabet.

#### Konklusion

Baseret på det udførte arbejde er det vores opfattelse, at årsregnskabet giver et retvisende billede af selskabets aktiver, passiver og finansielle stilling pr. 30-04-2019 samt af resultatet af selskabets aktiviteter for regnskabsåret 2018/19 i overensstemmelse med årsregnskabsloven.

#### Fremhævelse af forhold i regnskabet

Uden at modificere vores konklusion, gør vi opmærksom på ledelsens omtale i note af usikkerhed ved inregning og måling af udviklingsprojekter i 2 datterselskaber.

#### Udtalelse om ledelsesberetningen

Ledelsen er ansvarlig for ledelsesberetningen.

Vores konklusion om årsregnskabet omfatter ikke ledelsesberetningen, og vi udtrykker ingen form for konklusion med sikkerhed om ledelsesberetningen.

I tilknytning til vores udvidede gennemgang af årsregnskabet er det vores ansvar at læse ledelsesberetningen og i den forbindelse overveje, om ledelsesberetningen er væsentligt inkonsistent med årsregnskabet eller vores viden opnået ved den udvidede gennemgang eller på anden måde synes at indeholde væsentlig fejlinformation.

## Den uafhængige revisors erklæringer

Vores ansvar er derudover at overveje, om ledelsesberetningen indeholder krævede oplysninger i henhold til årsregnskabsloven.

Baseret på det udførte arbejde er det vores opfattelse, at ledelsesberetningen er i overensstemmelse med årsregnskabet og er udarbejdet i overensstemmelse med årsregnskabslovens krav. Vi har ikke fundet væsentlig fejlinformation i ledelsesberetningen.

Aalborg, den

16/10-19

**Attiri Statsautoriseret Revisionsaktieselskab**

CVR-nr. 33357966



Jesper Ovesen

Statsautoriseret revisor

mne28659

**Virksomhedsoplysninger**

|                     |                                                                                                                                            |
|---------------------|--------------------------------------------------------------------------------------------------------------------------------------------|
| <b>Virksomheden</b> | DATAPROCES GROUP A/S<br>Skalhuse 5<br>9240 Nibe                                                                                            |
| CVR-nr.             | 34893772                                                                                                                                   |
| Stiftelsesdato      | 11-12-2012                                                                                                                                 |
| Regnskabsår         | 01-05-2018 - 30-04-2019                                                                                                                    |
| <b>Bestyrelse</b>   | Hans Christian Rasmussen Maarup<br>Morten Lindblad<br>Kjartan Jensen<br>Lars Damsgaard Andersen<br>Daniel Simonsen<br>Kasper Lund Nødgaard |
| <b>Direktion</b>    | Morten Lindblad, Direktør                                                                                                                  |
| <b>Revisor</b>      | Attiri Statsautoriseret Revisionsaktieselskab<br>Vandmanden 10A<br>9200 Aalborg SV                                                         |
| Telefon             | 45 9842 4430                                                                                                                               |
| E-mail              | info@attiri.dk                                                                                                                             |
| Hjemmeside          | www.attiri.dk                                                                                                                              |
| CVR-nr.             | 33357966                                                                                                                                   |

## Ledelsesberetning

### Selskabets væsentligste aktiviteter

Selskabets væsentligste aktiviteter består i at besidde kapitalandele i andre selskaber samt udførelse af konsulentbistand/virksomhedsrådgivning for andre selskaber.

### Usikkerhed ved indregning eller måling

I 2 af selskabets datterselskaber indgår igangværende udviklingsprojekter i balancen. Værdien af udviklingsprojekter vil i sagens natur altid være forbundet med usikkerhed, men det er ledelsens vurdering baseret på udarbejdede budgetter og foreløbige tilkendigelser fra potentielle kunder i de respektive datterselskaber, at de indtægter, selskaberne vil realisere ved salg af denne løsning i de kommende regnskabsår, kan dække omkostningerne til færdiggørelse af løsningen, og de samlede afskrivninger på de aktiverede udviklingsomkostninger. Derfor er kapitalandele også indregnet til indre værdi inkl. de aktiverede udviklingsprojekter.

## Anvendt regnskabspraksis

### Generelt

Årsrapporten for DATAPROCES GROUP A/S for 2018/19 er aflagt i overensstemmelse med årsregnskabslovens bestemmelser for virksomheder i regnskabsklasse B.

Den anvendte regnskabspraksis er uændret i forhold til tidligere år.

### Koncernregnskab

Under henvisning til årsregnskabslovens § 110 er der ikke udarbejdet koncernregnskab, da koncernen ikke overskrider beløbsgrænserne.

### Rapporteringsvaluta

Årsrapporten er aflagt i danske kroner.

## Generelt

### Generelt om indregning og måling

Regnskabet er udarbejdet med udgangspunkt i det historiske kostprisprincip.

Indtægter indregnes i resultatopgørelsen i takt med, at de indtjenes, herunder indregnes værdireguleringer af finansielle aktiver og forpligtelser, der måles til dagsværdi eller amortiseret kostpris. Endvidere indregnes i resultatopgørelsen alle omkostninger, der er afholdt for at opnå årets indtjening, herunder afskrivninger, nedskrivninger og hensatte forpligtelser samt tilbageførsler som følge af ændrede regnskabsmæssige skøn af beløb, der tidligere har været indregnet i resultatopgørelsen.

Aktiver indregnes i balancen, når det er sandsynligt, at fremtidige økonomiske fordele vil tilflyde selskabet, og aktivets værdi kan måles pålideligt.

Forpligtelser indregnes i balancen, når det er sandsynligt, at fremtidige økonomiske fordele vil fragå selskabet, og forpligtelsens værdi kan måles pålideligt.

Ved første indregning måles aktiver og forpligtelser til kostpris. Efterfølgende måles aktiver og forpligtelser som beskrevet for hver enkelt regnskabspost nedenfor.

Visse finansielle aktiver og forpligtelser måles til amortiseret kostpris, hvorved der indregnes en konstant effektiv rente over løbetiden. Amortiseret kostpris opgøres som oprindelig kostpris med fradrag af afdrag og tillæg/fradrag af den akkumulerede amortisering af forskellen mellem kostprisen og det nominelle beløb. Herved fordeles kurstab og -gevinst over løbetiden.

Ved indregning og måling tages hensyn til gevinster, tab og risici, der fremkommer, inden årsrapporten aflægges, og som be- eller afkræfter forhold, der eksisterede på balancedagen.

## Resultatopgørelsen

Med henvisning til årsregnskabslovens § 32 er visse indtægter og omkostninger sammendraget i regnskabsposten bruttofortjeneste.

Bruttofortjenesten består af en sammentrækning af regnskabsposterne nettoomsætning, ændring i lagre af færdigvarer og varer under fremstilling, andre driftsindtægter, omkostninger til råvarer og hjælpematerialer samt andre eksterne omkostninger.



## Anvendt regnskabspraksis

### Nettoomsætning

Nettoomsætning indregnes i resultatopgørelsen, såfremt levering og risikoovergang til køber har fundet sted inden årets udgang, og såfremt indtægten kan opgøres pålideligt og forventes modtaget. Nettoomsætningen indregnes eksklusiv moms, afgifter og med fradrag af rabatter i forbindelse med salget.

Nettoomsætning fra levering af serviceydelser indregnes lineært i nettoomsætningen, i takt med leveringen af ydelsen.

### Andre eksterne omkostninger

Andre eksterne omkostninger omfatter omkostninger til produktion, distribution, salg, administration, lokaler, tab på debitorer, operationelle leasingomkostninger mv.

### Personaleomkostninger

Personaleomkostninger omfatter lønninger og øvrige lønrelaterede omkostninger, herunder sygedagpenge til virksomhedens ansatte med fradrag af lønrefusioner fra det offentlige.

### Indtægter fra kapitalandele i tilknyttede og associerede virksomheder

Indtægter fra kapitalandele omfatter den forholdsmæssige andel af resultatet efter skat samt eventuel regulering af intern avance/tab og fradrag af afskrivning på koncerngoodwill.

### Finansielle indtægter og omkostninger

Finansielle indtægter og omkostninger indregnes i resultatopgørelsen med de beløb, der vedrører regnskabsåret. Finansielle poster omfatter renteindtægter og -omkostninger, finansielle omkostninger ved finansiel leasing, realiserede og urealiserede kursgevinster og -tab vedrørende værdipapirer, gæld og transaktioner i fremmed valuta, amortisering af realkreditlån samt tillæg og godtgørelser under acontoskatteordningen mv.

Udbytte fra andre kapitalandele indtægtsføres i det regnskabsår, hvor udbyttet deklarerer.

### Skat af årets resultat

Skat af årets resultat omfatter aktuel skat af årets forventede skattepligtige indkomst og årets regulering af udskudt skat med fradrag af den del af årets skat, der vedrører egenkapitalbevægelser. Aktuel og udskudt skat vedrørende egenkapitalbevægelser indregnes direkte i egenkapitalen.

Selskabet er omfattet af de danske regler om tvungen sambeskatning af moderselskabet og de danske datterselskaber.

Den danske selskabsskat fordeles mellem overskuds- og underskudsgivende danske selskaber i forhold til disses skattepligtige indkomst. Virksomheder med skattemæssige underskud modtager sambeskatningsbidrag fra virksomheder, som har kunnet anvende det aktuelle underskud (fuld fordeling).

## Balancen

### Kapitalandele i tilknyttede og associerede virksomheder

Kapitalandele i tilknyttede og associerede virksomheder indregnes i balancen til den forholdsmæssige andel af virksomhedernes regnskabsmæssige indre værdi opgjort efter moderselskabets regnskabspraksis med fradrag eller tillæg af urealiserede koncerninterne avancer og tab og med tillæg eller fradrag af resterende værdi af positiv eller negativ goodwill opgjort efter overtagelsesmetoden.

Virksomheder med negativ regnskabsmæssig indre værdi indregnes til kr. 0, og et eventuelt tilgodehavende hos disse virksomheder nedskrives med moderselskabets andel af den negative indre værdi i det omfang, det vurderes uerholdeligt.

## Anvendt regnskabspraksis

Såfremt den regnskabsmæssige negative indre værdi overstiger tilgodehavender, indregnes det resterende beløb under hensatte forpligtelser i det omfang, modervirksomheden har en retlig eller faktisk forpligtelse til at dække den tilknyttede og associerede virksomheds underbalance.

Nettoopskrivning af kapitalandele i tilknyttede og associerede virksomheder vises som reserve for nettoopskrivning efter indre værdis metode i egenkapitalen i det omfang, den regnskabsmæssige værdi overstiger kostprisen.

### Andre finansielle anlægsaktiver

Andre værdipapirer, som består af værdipapirer optaget til handel på et reguleret marked, indregnes til Fondsbørsens salgsværdi på balancedagen.

### Tilgodehavender

Tilgodehavender måles til amortiseret kostpris, hvilket sædvanligvis svarer til nominel værdi. Værdien reduceres med nedskrivning til imødegåelse af forventede tab.

Nedskrivninger til tab opgøres på grundlag af en individuel vurdering af de enkelte tilgodehavender.

### Likvider

Likvider omfatter likvide beholdninger og kortfristede værdipapirer, som uden hindring kan omsættes til likvide beholdninger, og hvorpå der kun er ubetydelige risici for værdiændringer.

### Egenkapital

Egenkapitalen omfatter virksomhedskapitalen og en række øvrige egenkapitalposter, der kan være lovbestemte eller fastsat i vedtægterne.

### Udbytte

Foreslået udbytte indregnes som en forpligtelse på tidspunktet for vedtagelse på generalforsamlingen. Udbytte, som forventes udbetalt for året, vises som en særskilt post under egenkapitalen.

### Reserve for nettoopskrivning efter indre værdis metode

Reserve for nettoopskrivning efter indre værdis metode omfatter nettoopskrivning af kapitalandele i datter- og associerede virksomheder i forhold til kostpris.

Reserven kan elimineres ved underskud, realisation af kapitalandele eller ændring i regnskabsmæssige skøn.

Reserven kan ikke indregnes med et negativt beløb.

### Aktuelle skatteforpligtelser

Aktuelle skatteforpligtelser og tilgodehavende aktuel skat indregnes i balancen som beregnet skat af årets forventede skattepligtige indkomst, reguleret for skat af tidligere års skattepligtige indkomster samt for betalte acontoskatter.

### Anden gæld

Andre gældsforpligtelser måles til amortiseret kostpris, hvilket sædvanligvis svarer til nominel værdi.

### Eventualaktiver og -forpligtelser

Eventualaktiver og -forpligtelser indregnes ikke i balancen, men oplyses alene i noterne.

**Resultatopgørelse**

|                                                                         | Note | 2018/19<br>kr.   | 2017/18<br>kr.   |
|-------------------------------------------------------------------------|------|------------------|------------------|
| <b>Bruttofortjeneste/-tab</b>                                           |      | <b>997.697</b>   | <b>197.021</b>   |
| Personaleomkostninger                                                   | 1    | -1.196.740       | -146.627         |
| <b>Driftsresultat</b>                                                   |      | <b>-199.043</b>  | <b>50.394</b>    |
| Indtægter af kapitalandele i tilknyttede og<br>associerede virksomheder |      | 1.256.194        | 2.557.894        |
| Finansielle omkostninger                                                |      | -34.349          | -358             |
| <b>Resultat før skat</b>                                                |      | <b>1.022.802</b> | <b>2.607.930</b> |
| Skat af årets resultat                                                  |      | 48.502           | -12.259          |
| <b>Årets resultat</b>                                                   |      | <b>1.071.304</b> | <b>2.595.671</b> |
| <b>Forslag til resultatdisponering</b>                                  |      |                  |                  |
| Foreslået udbytte indregnet under egenkapitalen                         |      | 0                | 1.500.000        |
| Reserve for nettoopskrivning efter indre værdis<br>metode               |      | 1.256.194        | 557.894          |
| Overført resultat                                                       |      | -184.890         | 537.777          |
| <b>Resultatdisponering</b>                                              |      | <b>1.071.304</b> | <b>2.595.671</b> |

**Balance 30. april 2019**

|                                                          | Note | 2019<br>kr.      | 2018<br>kr.      |
|----------------------------------------------------------|------|------------------|------------------|
| <b>Aktiver</b>                                           |      |                  |                  |
| Kapitalandele i tilknyttede virksomheder                 |      | 6.653.308        | 6.086.985        |
| Kapitalandele i associerede virksomheder                 |      | 116.400          | 259.543          |
| Andre værdipapirer og kapitalandele                      |      | 15.000           | 0                |
| <b>Finansielle anlægsaktiver</b>                         |      | <b>6.784.708</b> | <b>6.346.528</b> |
| <b>Anlægsaktiver</b>                                     |      | <b>6.784.708</b> | <b>6.346.528</b> |
| Tilgodehavender fra salg og tjenesteydelser              |      | 6.371            | 0                |
| Tilgodehavender hos tilknyttede virksomheder             |      | 171.457          | 0                |
| Tilgodehavender hos associerede virksomheder             |      | 160.143          | 160.143          |
| Tilgodehavende selskabsskat hos tilknyttede virksomheder |      | 48.502           | 0                |
| Andre tilgodehavender                                    |      | 77.698           | 65.396           |
| <b>Tilgodehavender</b>                                   |      | <b>464.171</b>   | <b>225.539</b>   |
| <b>Likvide beholdninger</b>                              |      | <b>30.471</b>    | <b>154.711</b>   |
| <b>Omsætningsaktiver</b>                                 |      | <b>494.642</b>   | <b>380.250</b>   |
| <b>Aktiver</b>                                           |      | <b>7.279.350</b> | <b>6.726.778</b> |

**Balance 30. april 2019**

|                                                                             | Note | 2019<br>kr.      | 2018<br>kr.      |
|-----------------------------------------------------------------------------|------|------------------|------------------|
| <b>Passiver</b>                                                             |      |                  |                  |
| Virksomhedskapital                                                          | 2    | 500.180          | 500.180          |
| Overkurs ved emission                                                       | 3    | 0                | 0                |
| Reserve for nettoopskrivning efter den indre værdis metode                  | 4    | 4.887.722        | 3.631.528        |
| Overført resultat                                                           | 5    | 452.599          | 637.489          |
| Udbytte for regnskabsåret                                                   | 6    | 0                | 1.500.000        |
| <b>Egenkapital</b>                                                          |      | <b>5.840.501</b> | <b>6.269.197</b> |
| Leverandører af varer og tjenesteydelser                                    |      | 47.000           | 3.000            |
| Gæld til tilknyttede virksomheder                                           |      | 1.077.826        | 341.638          |
| Selskabsskat til tilknyttede virksomheder                                   |      | 0                | 12.259           |
| Anden gæld, herunder skyldige skatter og skyldige bidrag til social sikring |      | 314.023          | 100.684          |
| <b>Kortfristede gældsforpligtelser</b>                                      |      | <b>1.438.849</b> | <b>457.581</b>   |
| <b>Gældsforpligtelser</b>                                                   |      | <b>1.438.849</b> | <b>457.581</b>   |
| <b>Passiver</b>                                                             |      | <b>7.279.350</b> | <b>6.726.778</b> |
| Usikkerhed ved indregning og måling                                         | 7    |                  |                  |
| Eventualforpligtelser                                                       | 8    |                  |                  |
| Sikkerhedsstillelser og pantsætninger                                       | 9    |                  |                  |

**Noter**

|                                                                                                                                                                           | 2018/19          | 2017/18          |
|---------------------------------------------------------------------------------------------------------------------------------------------------------------------------|------------------|------------------|
| <b>1. Personalemkostninger</b>                                                                                                                                            |                  |                  |
| Lønninger                                                                                                                                                                 | 1.021.466        | 123.402          |
| Pensioner                                                                                                                                                                 | 114.198          | 18.752           |
| Andre omkostninger til social sikring                                                                                                                                     | 6.515            | 568              |
| Andre personaleomkostninger                                                                                                                                               | 54.561           | 3.905            |
|                                                                                                                                                                           | <u>1.196.740</u> | <u>146.627</u>   |
| <br>                                                                                                                                                                      |                  |                  |
| Gennemsnitligt antal beskæftigede                                                                                                                                         | <u>2</u>         | <u>1</u>         |
| <b>2. Virksomhedskapital</b>                                                                                                                                              |                  |                  |
| Saldo primo                                                                                                                                                               | 500.180          | 80.000           |
| Årets tilgang                                                                                                                                                             | 0                | 420.180          |
| <b>Saldo ultimo</b>                                                                                                                                                       | <u>500.180</u>   | <u>500.180</u>   |
| <br>                                                                                                                                                                      |                  |                  |
| Udover sidste års kapitaludvidelse dels i forbindelse med omdannelse til aktieselskab og dels ved kontant udvidelse har selskabskapitalen været uændret siden stiftelsen. |                  |                  |
| <b>3. Overkurs ved emission</b>                                                                                                                                           |                  |                  |
| Årets tilgang                                                                                                                                                             | 0                | 89.820           |
| Årets afgang                                                                                                                                                              | 0                | -89.820          |
| <b>Saldo ultimo</b>                                                                                                                                                       | <u>0</u>         | <u>0</u>         |
| <br>                                                                                                                                                                      |                  |                  |
| <b>4. Reserve for nettoopskrivning efter den indre værdis metode</b>                                                                                                      |                  |                  |
| Saldo primo                                                                                                                                                               | 3.631.528        | 3.073.634        |
| Årets tilgang                                                                                                                                                             | 1.256.194        | 557.894          |
| <b>Saldo ultimo</b>                                                                                                                                                       | <u>4.887.722</u> | <u>3.631.528</u> |
| <br>                                                                                                                                                                      |                  |                  |
| <b>5. Overført resultat</b>                                                                                                                                               |                  |                  |
| Saldo primo                                                                                                                                                               | 637.489          | 429.892          |
| Årets tilgang                                                                                                                                                             | -184.890         | 537.777          |
| Årets afgang                                                                                                                                                              | 0                | -420.000         |
| Overkurs henført til overført resultat                                                                                                                                    | 0                | 89.820           |
| <b>Saldo ultimo</b>                                                                                                                                                       | <u>452.599</u>   | <u>637.489</u>   |
| <br>                                                                                                                                                                      |                  |                  |
| <b>6. Udbytte for regnskabsåret</b>                                                                                                                                       |                  |                  |
| Saldo primo                                                                                                                                                               | 1.500.000        | 1.000.000        |
| Årets tilgang                                                                                                                                                             | 0                | 1.500.000        |
| Årets afgang                                                                                                                                                              | -1.500.000       | -1.000.000       |
| <b>Saldo ultimo</b>                                                                                                                                                       | <u>0</u>         | <u>1.500.000</u> |

**Noter**

2018/19

2017/18

**7. Usikkerhed ved indregning og måling**

I 2 af selskabets datterselskaber indgår igangværende udviklingsprojekter i balancen. Værdien af udviklingsprojekter vil i sagens natur altid være forbundet med usikkerhed, men det er ledelsens vurdering baseret på udarbejdede budgetter og foreløbige tilkendgivelser fra potentielle kunder i de respektive datterselskaber, at de indtægter, selskaberne vil realisere ved salg af denne løsning i de kommende regnskabsår, kan dække omkostningerne til færdiggørelse af løsningerne, og de samlede afskrivninger på de aktiverede udviklingsomkostninger. Derfor er kapitalandele også indregnet til indre værdi inkl. de aktiverede udviklingsprojekter.

**8. Eventualforpligtelser**

Selskabet er sambeskattet med de øvrige selskaber i koncernen og hæfter solidarisk for de skatter, som vedrører sambeskatningen.

Selskabet har afgivet tilsagn om at ville tilføre kapital til datterselskabet, E-Worker ApS, i takt med at øvrige långivere yder lån til selskabet.

Selskabet har efter statusdagen meddelt at ville udnytte køberet på ejendom beliggende Skalhuse 13 i Nibe, hvorfra flere af koncernens drives. Det er planlagt, at datterselskabet, Skalhuse IVS, skal købe ejendommen, som erhverves for tkr 3.750, men det må påregnes, at Dataproces Group A/S i et eller omfang skal understøtte købet. Enten igennem medfinansiering eller kaution.

Der er herudover ingen eventualforpligtelser pr. statusdagen.

**9. Sikkerhedsstillelser og pantsætninger**

Selskabet har overfor dets datterselskab, Dataproces ApS afgivet selvskyldnerkaution for gæld til dets pengeinstitut. Pr. statusdagen havde Dataproces ApS dog ingen gæld til pengeinstitut.

Selskabet har givet tilsagn om at ville afgive kaution overfor datterselskabet, E-Worker ApS' långivere i forbindelse med dets lånoptagelse efter statusdagen.

Der er herudover ingen sikkerhedsstillelser eller pantsætninger pr. statusdagen.