



# Halvårsrapport 2023/2024

01.05.2023- 31.10.2023

**Dataprocés Group A/S**

Skalhuse 13, 9240 Nibe  
(Dansk aktieselskab, CVR-nr. 34 89 37 72)

## Dataproces i tal - pr. 31/10 2023



Omsætning

12,1 mio. kr.



EBITDA

0,1 mio. kr.



SaaS

94 abonnemeter



Churn

2 abonnemeter

### Antal aktive SaaS-abonnemeter

Oktober 2022	<b>73</b>
April 2023	<b>83</b>
Oktober 2023	<b>94</b>

### ARR (TDKK)

Oktober 2022	<b>10.234</b>
April 2023	<b>12.557</b>
Oktober 2023	<b>14.113</b>



## Velkommen til Dataprocés Group A/S

### Vores mission: Vi skaber værdi med data

*Dataprocés Group A/S ejer de to driftselskaber Dataprocés ApS og Skalhuse ApS, som i denne rapport samlet betegnes Dataprocés.*

Dataprocés er en børsnoteret IT- og konsulentvirksomhed, som har specialiseret sig i at hjælpe kunderne med at optimere arbejds-gange og økonomi. Vi går dedikeret til vores opgaver og er blandt Danmarks førende eksperter på vores forretningsområder. Vi skaber værdi med data og bidrager til samfundet ved at levere rådgivning og IT-løsninger som gør det muligt at effektivisere opgaveløsningen hos kunderne.

### Fra iværksætter til børsnoteret selskab

Dataprocés blev stiftet i 2011 og blev børsnoteret på First North i 2020. Vi har gennem årene opnået et tæt og tillidsfuldt samarbejde med danske kommuner og har kørende aftaler med hovedparten af landets kommuner.

Virksomheden er opstået omkring dataanalyser og indtægtoptimering, men en stigende andel af vores omsætning udgøres i dag af software-licenser på egenudviklede løsninger, målrettet kundernes behov.

### Vores arbejde

Hos Dataprocés har vi ansat eksperter inden for økonomi, teknologi og jura. Vi kender kundernes virkelighed og forstår deres behov. Vi ser relation med kunderne som et partnerskab, hvor vi løbende udveksler viden og nye behov med henblik på at udvikle vores produkter og services. Et partnerskab som bygger på tillid, troværdighed og professionalisme.

## Indhold

<b>2</b>	<b>Dataprocés i tal - pr. 31/10 2023</b>
<b>4</b>	<b>Oplysninger om Selskabet</b>
<b>4</b>	<b>Finanskalender</b>
<b>5</b>	<b>Ledelsesberetning</b>
<b>12</b>	<b>Ledelsespåtegning</b>
<b>13</b>	<b>Koncernregnskab</b>
13	Resultatopgørelse
14	Balance
16	Pengestrømsopgørelse
<b>17</b>	<b>Noter</b>



# Oplysninger om Selskabet

<b>Navn</b>	<b>Dataproces Group A/S</b>
<b>Adresse, postnr. By</b>	Skalhuse 13, 9240 Nibe
<b>CVR-nr.</b>	34 89 37 72
<b>Stiftet</b>	11. december 2012
<b>Hjemstedskommune</b>	Aalborg
<b>Hjemmeside</b>	www.dataproces.dk
<b>E-mail</b>	sikkermail@dataproces.dk
<b>Telefon</b>	+45 41 21 05 00
<b>Regnskabsår</b>	1. maj – 30. april
<b>Bestyrelse</b>	Hans Christian R. Maarup, Bestyrelsesformand Torben Haase, Næstformand Mikkel Ulstrup, Bestyrelsesmedlem Kim Jakobsen, Bestyrelsesmedlem Kasper Lund Nødgaard, Medarbejderrepræsentant Daniel Simonsen, Medarbejderrepræsentant
<b>Direktion</b>	Michael Binderup, CEO Kristina Koed, COO
<b>Revision</b>	KPMG Statsautoriseret Revisionspartnerselskab Østre Havnegade 22 D, 9000 Aalborg
<b>Certified Adviser</b>	Norden CEF A/S, v/John Norden Toldbodgade 55B, 3 1253 København K CVR-nr. 31 93 30 48

# Finanskalender

<b>15. december 2023</b>	Halvårsrapport for 1. halvår 2023/24
<b>8. marts 2024</b>	Kvartalsrapport for 3. kvartal 2023/24
<b>21. juni 2024</b>	Årsrapport for regnskabsåret 2023/2024
<b>15. august 2024</b>	Generalforsamling 2024



# Ledelsesberetning

**Dataproces er grundlagt med en mission om, at skabe værdi med data, værdi for vores kunder og for samfundet. Vi ønsker at bidrage til et effektivt samfund i vækst og balance.**

Vi ønsker med afsæt i data at give ny viden, optimere processer og øge effektiviteten til gavn for både borgere og kommuner. Det er derfor med stolthed, at vi ved udgangen af første halvår af vores regnskabsår kan konstatere at 78 ud af landets 98 kommuner anvender én eller flere af vores løsninger – og at vi sågar har fået tilgang af yderligere to kommuner siden afslutningen af første halvår.

Vi har i det første halvår af regnskabsåret realiseret salg af såvel **flere** software løsninger til eksisterende kunder som salg til **nye** kunder, ligesom vores salg af Dataanalyse og Rådgivning fortsat udvikler sig positivt - det har været en god første halvdel af regnskabsåret og vores pipeline for de kommende måneder ser også lovende ud.

Første halvår af regnskabsåret udviser en omsætning, der er 4,0 mio. kr. højere end samme periode i sidste regnskabsår og således er oppe på 12,1 mio. kr. efter første halvår. Fremgangen er også slået igennem på

vores EBITDA der er på 0,1 mio. kr. – hvilket er 4,3 mio. kr. højere end efter første halvdel af sidste regnskabsårs første halvår.

En stor del af forbedringerne i forhold til sidste regnskabsår blev realiseret i første kvartal af regnskabsåret, men udviklingen er fortsat i andet kvartal, hvilket vi ser på med stor tilfredshed, ikke kun i forhold til nærværende halvårsrapport, men også i forhold til Dataproces' fremtidige udvikling.

Interessen for vores produkter og ydelser fra landets kommuner er fortsat stor. Den stadige fokus på og nødvendigheden af besparelser og effektiviseringer gør, at markedsrelevansen for Dataproces' produkter er meget høj.

Vores strategiske mål om vækst gennem SaaS (Software as a Service) opfyldes også via kontinuerlig fremgang i antal aftaler og ARR. Vi er stolte over, at vi pr. 31/10 2023 havde i alt 94 aftaler vedrørende vores hovedprodukter mod 83 aftaler ved indgangen til regnskabsåret. Efter balancedagen har vi endvidere lavet aftale med endnu to kommuner vedrørende MARC Fleksløn, hvorved nu i alt 55 kommuner anvender vores MARC Fleksløn løsning – over 50 % af landets kommuner. Der er også indgået aftaler med yderligere to kommuner efter balancedagen omkring vores MARS platform, så i

alt 33 kommuner i dag anvender én eller flere af vores moduler på MARS platformen.

At der såvel i forhold til salg af MARC Fleksløn og MARS efter balancedagen er tale om salg til én af landets største 10 kommuner gør kun vores glæde ved udviklingen endnu større.

Vi har også oplevet, at endnu én af vores kunder på vores REVIEW løsning har valgt at

indstille deres anvendelse af denne løsning, hvorfor vores churn nu er på 2. Der er alene tale om, at kunderne har fravalgt produktet, REVIEW, og de er således fortsat kunder hos Dataproces vedrørende vores andre løsninger. I første halvår af regnskabsåret har vi også solgt vores REVIEW løsning til to nye kunder, hvorfor der stadig er 10 kommuner, der aktivt anvender vores REVIEW løsning.

Vores samlede ARR (Annual Recurring Revenue) er i første halvår steget fra 12,6 mio. kr. til 14,1 mio. kr. En vækst i regnskabsårets første seks måneder på foreløbigt 12,4%. Og med tilgangen af de nye aftaler efter balancedagen omtalt ovenfor er ARR allerede forøget yderligere siden 31/10 2023.



# Ledelsesberetning

## Kapitalberedskab

Dataproces fakturerer kunderne for SaaS årligt, hvilket betyder at likviditeten herfra tilgår Dataproces i løbet af januar. Derved bruger Dataproces af sine likviditetsmæssige reserver, særligt i den sidste halvdel af kalenderåret. Som beskrevet i årsrapporten for 2022/23, så sikrede Dataproces det nødvendige likviditetsmæssige beredskab ved foruden aftale om kassekredit hos vores pengeinstitut også at opnå tilsagn om yderligere langfristet lånefinansiering på 3,5 mio. kr. via én af selskabets stiftere samt yderligere bridgefinansiering på 7,5 mio. kr. hos dels den anden af selskabets stiftere samt to yderligere aktionærer. Pr. balancedagen var der indhentet lån/bridgefinansiering på alle 11 mio. kr. og der er trukket 3,6 mio. kr. på Dataproces' kassekreditter ud af den samlede trækingsret på 6,75 mio. kr.

## De strategiske salgsområder

Platformen **MARS** er vores bredeste produkt, hvor kommunerne har mulighed for at tilkøbe en række forskellige moduler udover grundpakken. Løsningen opererer med analyser af data til brug for mellemkommunal og stats-refusioner med moduler indenfor bl.a. områderne Voksne, Førtidspension, Arbejdsmarked, Udlændinge og Moms. Der udvikles kontinuerligt nye moduler.

Vi har siden regnskabsårets start indgået aftaler med yderligere seks kommuner, således at der i skrivende stund er i alt 33 kommuner (heraf 31 pr. 31/10 2023), der anvender ét eller flere moduler under MARS.

Vi arbejder løbende med at sælge yderligere moduler også til vores eksisterende kunder, og der udvikles løbende nye moduler. Vores potentiale for salg af MARS-løsninger er således langt større end blot de resterende 65 kommuner. Hvis vi opgør vores samlede potentielle salg af vores nuværende moduler til teoretisk alle landets kommuner, så udgør vores nuværende aftaler en markedsandel på ca. 13 %. Så der er mange flere moduler at sælge til såvel eksisterende som nye kunder, og vi forventer fortsat vækst i salget af MARS-løsninger.

**MARC** er vores produkter med særlig fokus på automatisering af tidskrævende opgaver. MARC Fleksløn er klart den største løsning, hvor vi siden regnskabsårets start har solgt løsningen til yderligere ni kommuner, således at vi i skrivende stund har 55 aktive aftaler på denne løsning (heraf 53 pr. 31/10 2023). Vi har senest udvidet vores MARC produktpakke med modulet Ydelseskontrol, og der vil løbende komme nye løsninger.



Michael Binderup  
CEO/Administrerende direktør



Kristina Koed  
COO

# Ledelsesberetning

Så selv om vi med MARC Fleksløn er oppe på en markedsandel på over 50 %, så er potentialet for mersalg af vores MARC løsninger også meget stort, hvorfor vi også forventer fortsat vækst i salget af MARC løsninger.

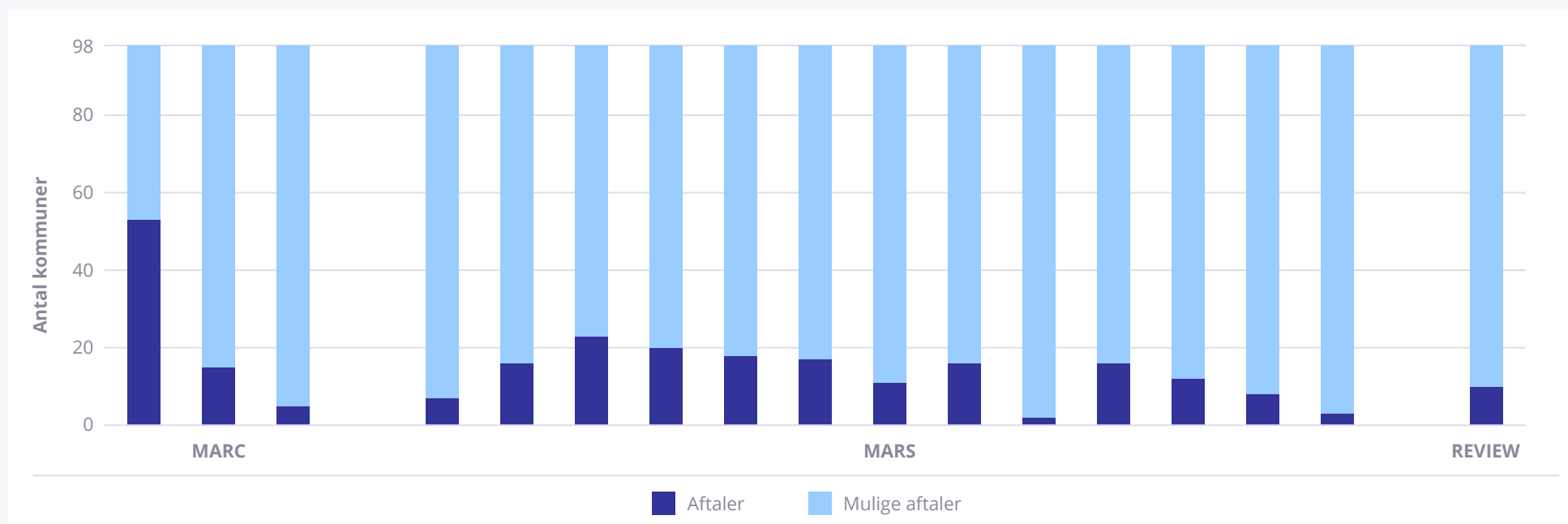
Med udvidelsen af produktet REVIEW fra alene at kunne behandle aktindsigt på personsager til også at kunne håndtere aktindsigt på emnesager

og med udviklingen af den lidt mindre og mere modulopbyggede version af REVIEW, så forventer vi en større vækst i salget af REVIEW. Presset på kommunerne med at behandle forespørgsler om aktindsigt opleves som stigende og kommunerne vil kunne realisere betydelige besparelser i deres medarbejders tidsanvendelse og være med til at sikre overholdelse af GDPR-regler ved anvendelse af REVIEW.

Vi har fortsat 10 aktive aftaler på REVIEW efter udskiftningen af to kunder i første halvår af regnskabsåret og også på produktet, REVIEW, ser vi stort potentiale for mersalg og vækst.

Grafisk kan potentialet for salg af vores eksisterende løsninger illustreres således:

SaaS markedspotentiale produktopdelt



Der er således betydelige muligheder for, at Dataprocés kan øge sin omsætning. Af konkurrencemæssige hensyn er de enkelte modulers navne ikke angivet i diagrammet.

# Ledelsesberetning

I regnskabsårets første halvår har vi haft en god fremgang i salget indenfor området **Dataanalyse og Rådgivning** med nysalg af Dataanalyse opgaver for en estimeret værdi på mellem 5,3 – 7,3 mio. kr.

Vores honorar for Dataanalyse opgaver bestemmes af hvor store refusioner/rettelser, vi finder for kommunerne, hvorfor disse opgaver er kendetegnet ved, at vi ikke på forhånd kan vide, hvor stort et honorar, vi ender med at opnå for vores arbejder med dataanalyserne. En større del af de solgte opgaver udføres og leveres i perioden efter dette halvårs udløb.

Vi oplever i øjeblikket god dialog med kommunerne om Dataanalyse-opgaver, hvorfor vi også indenfor dette strategiske salgsområde forventer yderligere vækst i regnskabsåret og årene fremover.

Vi oplever også fortsat vækst i vores salg af øvrige løsninger, **Services on Demand**. Disse løsninger er medvirkende til, at vi havde solgt SaaS løsninger til i alt 78 ud af landets 98 kommuner pr. 31/10 2023 – illustreret på det grafiske landkort på næste side.

## TAK

Kunderne, som er det allervigtigste for Dataproces, skal have en stor tak for loyaliteten og interessen. Det er en udsøgt fornøjelse, at have så langvarige og fortsatte samarbejder, som vi har med så stor en del af landets kommuner.

Aktionærerne, vores dedikerede medarbejdere og ledelse i Dataproces fortjener også tak for fortsat tillid henholdsvis vedholdende arbejde, passion og engagement.

Vi arbejder fortsat hårdt på at realisere vores vækstplan og strategiske mål om vækst via SaaS og går videre fra regnskabsårets første halvår med en solid pipeline og et robust afsæt i realiserede aftaler.

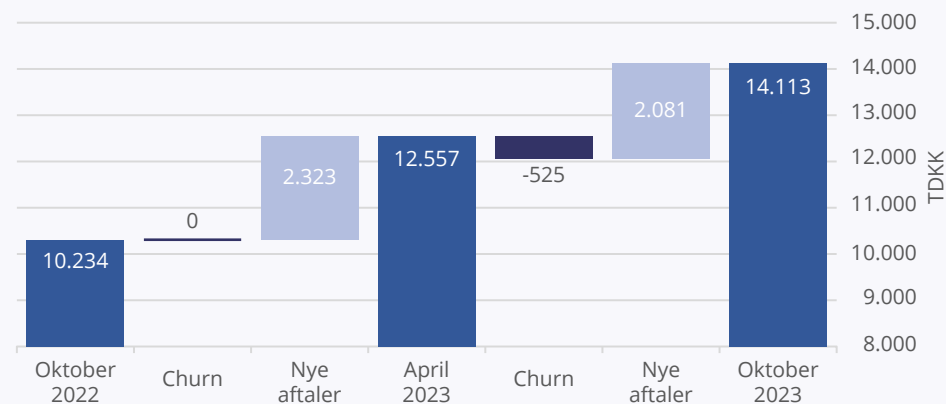


# Ledelsesberetning

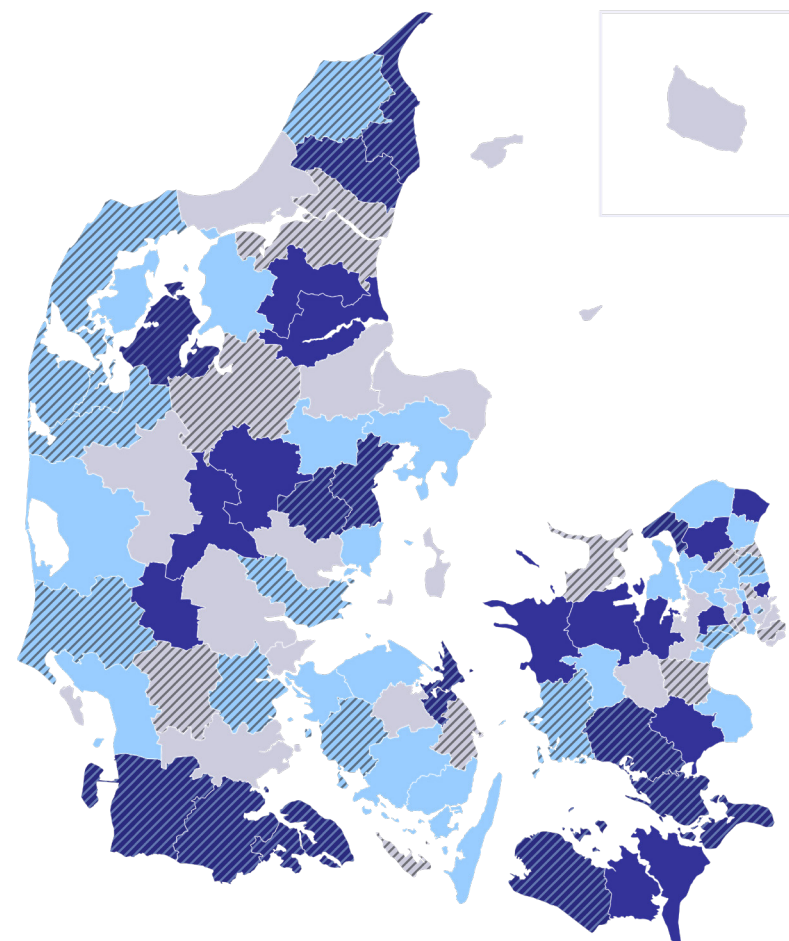
## Udvikling i kunder og ARR

Her halvvejs igennem regnskabsåret 2023/24 kan vi glæde os over, at Dataproces fortsat har leveret og implementeret MARC Fleksløn, MARS og REVIEW hos flere af de danske kommuner. Således er der i løbet af regnskabsåret indgået 13 nye SaaS-aftaler indenfor de tre hovedområder, men desværre også oplevet at to af vore kunder på REVIEW valgte ikke at fortsætte med løsningen. I 2023/24 er der fortsat stort fokus på videreudviklingen af vores løsninger med flere og flere moduler indenfor løsningerne. Udover de tre hovedområder, har Dataproces etableret en række standardværktøjer og rapporter, som konstant udvides - Services on Demand - som ligeledes sælges på abonnementsform og oplever løbende fremgang.

### Udvikling i ARR de seneste 12 måneder



Oktober 2023



- Kunde på 1 SaaS-løsning
- Kunde på 2 SaaS-løsninger
- ▨ Services on Demand

# Ledelsesberetning

## Hoved- og nøgletal

### Opsummering af de finansielle hovedtal:

- Omsætningen for første halvår af regnskabsåret 2023/24 udgør 12,1 mio. kr. i forhold til 8,1 mio. kr. i første halvår af 2022/23
- Driftsresultatet (EBITDA) for perioden 0,1 mio. kr. mod -4,3 mio. kr. i tilsvarende periode i regnskabsåret 2022/23.
- Pengestrømmen for driftsaktiviteter er på -5,9 mio. kr. mod -6,4 mio. kr. i samme periode 2022/23. I halvåret er trukket alle de 11 mio. kr., som selskabet i starten af regnskabsåret fik tilsagn om som henholdsvis bridge- og lånefinansiering.

Der er et fortsat ledelsesmæssigt fokus på øget salg, og det er med stor tilfredshed, at vi kan konstatere, at salget i regnskabsåret 2023/24 er markant bedre end tilsvarende for regnskabsåret 2022/23.

HOVEDTAL DKK TUSIND	H1 2023/24 (6 mdr.)	H1 2022/23 (6 mdr.)	2022/2023 (12 mdr.)
<b>Nettoomsætning</b>	<b>12.128</b>	<b>8.129</b>	<b>21.405</b>
- Nettoomsætning Software	5.896	4.029	12.363
- Nettoomsætning Dataanalyser og øvrigt	6.232	4.100	9.042
Bruttofortjeneste	12.806	10.203	26.069
<b>Resultat før afskrivninger (EBITDA)</b>	<b>71</b>	<b>-4.368</b>	<b>-2.574</b>
Finansielle poster netto	-490	-140	-670
Periodens resultat efter skat	-2.984	-5.654	-6.925
Egenkapital	11.778	16.004	14.777
Balancesum	40.485	37.554	38.964
Pengestrømme fra driftsaktiviteter	-5.899	-6.396	2.847
Pengestrømme fra investeringsaktiviteter	-3.414	-5.019	-10.150
- Investering i materielle anlægsaktiver	0	-124	-229
Pengestrømme fra finansieringsaktiviteter	9.259	9.390	5.047

Nøgletal	H1 2023/24 (6 mdr.)	H1 2022/23 (6 mdr.)	2022/2023 (12 mdr.)
# Software kontrakter (SaaS)	94	73	83
Annual Recurring Revenue (ARR)	14.113	10.234	12.557
Soliditet	29%	43%	38%

# Ledelsesberetning

## Forventninger til 2023/24

**Dataproces Group A/S forventer at den positive trend for SaaS fortsætter igennem 2023/24.**

Vi har fortsat et skarpt strategisk fokus på vækst på SaaS-delen af forretningen. Nærværende halvårsrapport og nuværende pipeline understøtter den tidligere kommunikerede forventning. Derfor fastholdes forventningen om en stigning på 25-35% i forhold til seneste regnskab for ARR i indeværende regnskabsår.

Salget af Dataanalyse opgaverne er ligeledes gået godt i regnskabsårets 1. halvår, hvorfor vi også fastholder vores forventning om en samlet omsætning på 23-26 mio kr. i regnskabsåret.

## Guidance for regnskabsår 2023/24

- ARR-vækst på 25-35 % i forhold til 2022/23.
- Omsætning på 23-26 mio. kr. – vækst på 10-25 % i forhold til 2022/23.
- EBITDA på mellem -1 og +3 mio. kr.

Med udgangspunkt i det nuværende niveau for ARR på 14,1 mio. kr., samt de indgåede nye aftaler på dataanalyser med en estimeret værdi på 5,3 - 7,3 mio. kr., er det selskabets vurdering, at der er potentiale for at realisere en højere omsætning.

## Begivenheder efter balancedagen

Der er i periode efter balancedagen indgået yderligere 2 aftaler på MARC Fleksløn, hvorved der nu er i alt 55 kommuner der anvender vores MARC-løsning.

Der er ligeledes indgået aftaler med yderligere 2 kommuner på vores MARS platform efter balancedagen, således at der nu er i alt 33 kommuner, der anvender vores MARS platform.

Der er ikke efter balancedagen, 31. oktober 2023 indtruffet begivenheder, som påvirker kvartalsrapporten.



# Ledelsespåtegning

Bestyrelsen og direktionen har dags dato behandlet og godkendt halvårsrapporten for Dataproc Group A/S for regnskabsperioden 1. maj 2023 – 31. oktober 2023.

Halvårsrapporten er fremlagt i overensstemmelse med årsregnskabsloven samt yderligere oplysningskrav for selskaber optaget til handel på Nasdaq First North Growth Market Denmark. Det er vores opfattelse, at koncernregnskabet og halvårsregnskabet giver et retvisende billede af koncernens aktiver, passiver og finansielle stilling pr. 31. oktober 2023 samt af resultatet af koncernens aktiviteter og koncernens pengestrømme for perioden 1. maj 2023 – 31. oktober 2023. Det er endvidere vores opfattelse, at ledelsesberetningen indeholder en retvisende redegørelse for udviklingen i koncernens aktiviteter og økonomiske forhold, kvartalets resultat og koncernens finansielle stilling.

Nibe, d. 15. december 2023



## Bestyrelsen

---

Hans Christian Maarup  
*Bestyrelsesformand*

---

Torben Haase  
*Næstformand*

---

Kim Jakobsen  
*Bestyrelsesmedlem*

---

Kasper Lund Nødgaard  
*Bestyrelsesmedlem*

## Direktion

---

Mikkel Ulstrup  
*Bestyrelsesmedlem*

---

Michael Binderup  
*CEO*

---

Daniel Simonsen  
*Bestyrelsesmedlem*

---

Kristina Koed  
*COO*

# Koncernregnskab

## Resultatopgørelse

<b>RESULTATOPGØRELSE</b> DKK TUSIND	<b>H1 2023/24</b> (6 mdr.)	<b>H1 2022/23</b> (6 mdr.)	<b>2022/2023</b> (12 mdr.)
Nettoomsætning	12.128	8.129	21.405
Arbejde udført for egen regning, og opført under aktiver	3.414	4.895	9.921
Andre driftsindtægter	185	148	603
Andre eksterne omkostninger	-2.921	-2.969	-5.860
<b>Bruttofortjeneste</b>	<b>12.806</b>	<b>10.203</b>	<b>26.069</b>
Personaleomkostninger	-12.735	-14.571	-28.644
<b>Resultat før afskrivninger (EBITDA)</b>	<b>71</b>	<b>-4.368</b>	<b>-2.574</b>
Afskrivninger	-3.398	-2.712	-6.018
<b>Resultat før finansielle poster (EBIT)</b>	<b>-3.327</b>	<b>-7.080</b>	<b>-8.592</b>
Finansielle poster m.v.	-490	-140	-670
<b>Resultat før skat</b>	<b>-3.817</b>	<b>-7.220</b>	<b>-9.262</b>
Skat af årets resultat	833	1.566	2.337
<b>Årets resultat</b>	<b>-2.984</b>	<b>-5.654</b>	<b>-6.925</b>

# Koncernregnskab

## Balance - Aktiver

<b>BALANCE</b> DKK TUSIND	<b>31/10/2023</b>	<b>31/10/2022</b>	<b>30/04/2023</b>
<b>AKTIVER</b>			
Udviklingsprojekter	20.435	18.294	20.285
Materielle anlægsaktiver	6.251	6.549	6.384
Deposita	8	8	8
<b>Anlægsaktiver i alt</b>	<b>26.694</b>	<b>24.851</b>	<b>26.677</b>
Tilgodehavender fra salg af tjenesteydelser	3.667	4.759	3.892
Igangværende servicekontrakter	4.140	2.786	2.482
Tilgodehavende selskabsskat	4.336	3.141	4.336
Periodeafgrænsningsposter	397	506	371
Andre tilgodehavender	1.171	1.146	1.072
Likvide beholdninger	80	365	134
<b>Omsætningsaktiver i alt</b>	<b>13.791</b>	<b>12.703</b>	<b>12.287</b>
<b>Aktiver i alt</b>	<b>40.485</b>	<b>37.554</b>	<b>38.964</b>



# Koncernregnskab

## Balance - Passiver

<b>BALANCE</b> DKK TUSIND	<b>31/10/2023</b>	<b>31/10/2022</b>	<b>30/04/2023</b>
<b>PASSIVER</b>			
Aktiekapital	618	614	614
Overført resultat	11.160	15.390	14.163
<b>Egenkapital i alt</b>	<b>11.778</b>	<b>16.004</b>	<b>14.777</b>
Udskudt skat	877	-	1.711
Andre hensatte forpligtelser	0	0	0
<b>Hensatte forpligtelser i alt</b>	<b>877</b>	<b>0</b>	<b>1.711</b>
Gæld til kreditinstitutter	3.147	3.348	3.248
Mellemværende associerede selskaber	3.500	-	0
Anden langfristet gæld/feriepenge	2.055	1.986	2.055
<b>Langfristede gældsforpligtelser</b>	<b>8.702</b>	<b>5.334</b>	<b>5.303</b>
Kortfristet del af langfristet gældsforpligtelser	203	203	203
Bankgæld m.v.	3.647	9.523	5.270
Leverandører af varer og tjenesteydelser	491	229	950
Mellemværende associerede selskaber	2.500	-	-
Anden gæld	10.801	5.000	5.664
Periodeafgrænsningsposter	1.486	1.261	5.087
<b>Kortfristet gæld i alt</b>	<b>19.128</b>	<b>16.216</b>	<b>17.173</b>
<b>Passiver i alt</b>	<b>40.485</b>	<b>37.554</b>	<b>38.964</b>

# Koncernregnskab

## Pengestrømsopgørelse

<b>PENGESTRØMSOPGØRELSE</b> DKK TUSIND	<b>H1 2023/24</b> (6 mdr.)	<b>H1 2022/23</b> (6 mdr.)	<b>2022/2023</b> (12 mdr.)
Periodens resultat	-2.984	-5.654	-6.925
Periodens afskrivninger, hensættelser m.v.	3.398	2.712	6.018
Skat af periodens resultat	-833	-1.566	-2.337
Andre hensatte forpligtelser	0	0	0
Ændring i driftskapital	-5.480	-2.759	3.889
Selskabsskat	0	871	2.201
<b>Pengestrømme fra driftsaktiviteter</b>	<b>-5.899</b>	<b>-6.396</b>	<b>2.847</b>
Investering i immaterielle anlægsaktiver	-3.414	-4.895	-9.921
Investering i materielle anlægsaktiver	0	-124	-229
Finansielle anlægsaktiver	0	0	0
<b>Pengestrømme fra investeringsaktiviteter</b>	<b>-3.414</b>	<b>-5.019</b>	<b>-10.150</b>
Optagelse af lån ved associerede virksomheder	6.000	0	0
Tilbagebetaling af gæld til kreditinstitutter	-102	-112	-202
Optagelse af anden kortfristet gæld, bridgelån	5.000	0	0
Ændring i træk på kassekredit faciliteter	-1.623	9.523	5.270
Udnyttelse af warrants	4	3	3
Omkostninger ved kapitalforhøjelse	-20	-24	-24
<b>Pengestrømme fra finansieringsaktiviteter</b>	<b>9.259</b>	<b>9.390</b>	<b>5.047</b>
Pengestrømme i alt	-54	-2.025	-2.256
Likvider primo	134	2.390	2.390
<b>Likvider ultimo</b>	<b>80</b>	<b>365</b>	<b>134</b>

# Noter

## Anvendt regnskabspraksis

Kvartalsrapporten for Dataproces Group A/S er aflagt i overensstemmelse med årsregnskabslovens bestemmelser for klasse B-virksomheder med tilvalg af bestemmelser for klasse C-virksomheder samt yderligere oplysningskrav for selskaber optaget til handel på Nasdaq First North.

Kvartalsrapporten er aflagt i danske kroner. Koncernregnskabet er herudover aflagt efter samme regnskabspraksis som sidste år – dog med enkelte reklassificeringer i forhold til andre driftsindtægter og pengestrømme fra finansieringsaktiviteter (angående ændring i træk på kassekredit). For en nærmere beskrivelse af den anvendte regnskabspraksis henvises til beskrivelse af anvendt regnskabspraksis jf. selskabets årsrapport 2022/23, som er tilgængelig på selskabets hjemmeside [www.dataproces.dk](http://www.dataproces.dk).

## Nærtstående parter

Dataproces Group A/S har én ejer, der besidder mere end 25% af kapitalen - Nordic Data Group ApS, som ejer 28,74% af kapitalen. Nordic Data Group ApS er ejet 100% af Morten Lindblad ApS, som igen er ejet 100% af Morten Lindblad, medstifter af Dataproces.

Der er ikke stemmeret- eller ejerskabsbegrænsninger af aktierne i Dataproces Group A/S. Hver aktie giver én stemme. Der er kun én aktieklasser, og derfor har alle aktier samme stemmerettigheder.

Selskabets nærtstående parter udgøres herudover af medlemmer af bestyrelsen, direktionen, samt disses nære familiemedlemmer og koncernforbundne selskaber.





